

Jump Evolution est un Fonds Commun de Placement qui a pour objectif de gestion d'offrir une performance annualisée, nette de frais de gestion, supérieure à 5% sur la durée de placement recommandée. Le profil de risque du portefeuille est flexible et varie de façon significative autour de l'allocation cible 60% actions / 40% taux.

**ECHELLE DE RISQUE (norme DICI)**

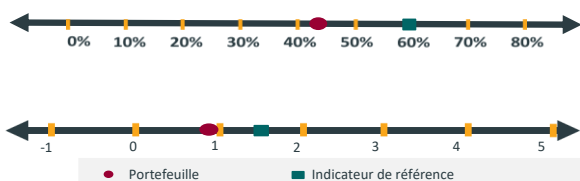


**COMMENTAIRE DE GESTION**

Les marchés financiers ont prolongé leur rebond dans un contexte favorable aux actifs risqués. En effet, les craintes de ralentissement de la croissance chinoise ont diminué (sensible amélioration affichée dans les négociations avec les US) tandis que le risque d'un Brexit désordonné s'est éloigné (nouvelle échéance au 31/10) sans que dessine néanmoins la future forme possible du 'partenariat'. Les publications de résultats des sociétés ont été globalement meilleurs qu'anticipés, avec des perspectives confirmées voire quelquefois rehaussées. Ces annonces auront été un catalyseur positif pour la hausse du mois. Enfin, nous pouvons noter un retour des investisseurs sur les segments les plus cycliques et/ou en retard de la cote à l'image des valeurs bancaires mais également du secteur automobile.

Votre fonds accompagne ce rebond de début d'année (+1.8% sur le mois) tout en construisant des stratégies de couverture en cas d'aléa et afin de préserver la performance acquise de 6,3%. Les fonds H2O ME (+11%) et H2O MB (+8%) sont les plus importants contributeurs du mois bénéficiant pleinement des rotations sectorielles. La poche actions en direct continue sa progression vigoureuse (Essilor, Berkshire, Coface, Bouygues ou Saint Gobain en hausse de plus de 10%) et nous en profitons pour prendre des bénéfices partiels. Compte tenu enfin des niveaux de marché actuels, nous conservons une poche de 'quasi liquidités' de 25% et renforçons nos protections optionnelles, ramenant l'exposition nette aux actions en fin de mois à 44%.

**EXPOSITION nette ACTIONS / DURATION du portefeuille**



**PRINCIPALES LIGNES**

OPCVM	
Finaltis Titans - I	8.6%
Varenne Valeur - I	8.5%
Tikehau Taux Variables - A	7.5%
Tikehau Income Cross Assets - I	7.1%
H2O Multibonds - I	7.0%
Sextant Grand Large - N	5.0%
H2O Multiequities - I	4.7%
Amplegest Pricing Power - I	4.6%
HSBC Asia ex Jap. Smaller Cies. - I	4.5%
Gemequity - I	4.4%
<b>Actions en direct</b>	<b>25.4%</b>
<b>Cash (net de l'exposition dérivés)</b>	<b>13.3%</b>

**STATISTIQUES / RISQUES**

	Jump Evolution	Indice
Nombre de lignes	44	
OPCVM	11	
Titres Vifs	33	
Max Draw Down		
Depuis la création	-15.8%	-9.7%
2018	-15.8%	-9.7%

Ce document n'a aucun caractère contractuel et ne fournit des informations qu'à titre indicatif. Le DICI est disponible sur simple demande auprès de WiseAM. Les performances passées ne préjugent en rien des performances à venir.

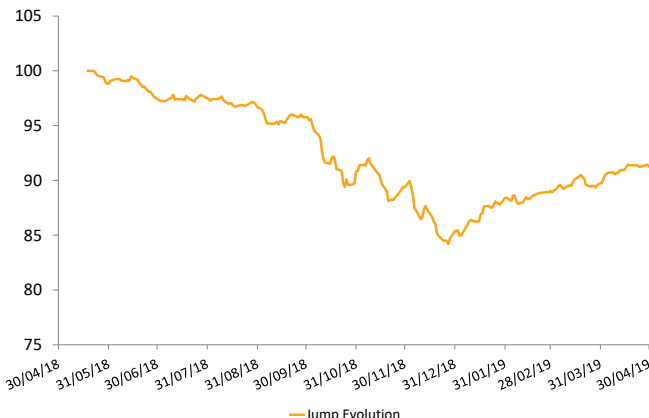
**DERNIERES VALEURS**

VL (EUR)  
Actif net **91.25**  
**25,1 M€**

**Horizon de placement**



**EVOLUTION De Jump Evolution DEPUIS LE 18/05/2018**



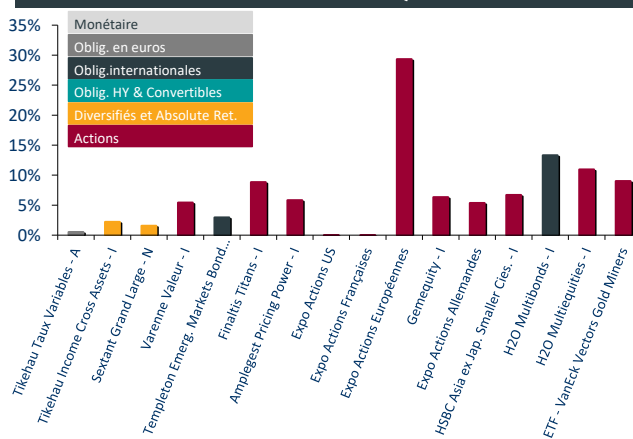
Sources: WiseAM / Bloomberg

**PERFORMANCES ET RISQUES**

Jump Evolution	La réglementation MIFID actuelle nous interdit de publier les données de performance pour les fonds dont l'historique est inférieur à 12 mois.	<b>Volatilité*</b> 7.3%
Indice de référence		<b>Volatilité*</b> 7.3%

\* Volatilité calculée sur 156 semaines

**CONTRIBUTIONS AU RISQUE en % de la volatilité**



**CARACTERISTIQUES DE L'OPCVM**

Forme juridique	FCP conforme aux normes CEE
Code ISIN / BBG	FR0013355435
Date de création	18/05/2018
Gérants	Olivier Boularand
Conseiller du Fonds	SLLfinance
Devises	EUR
Valorisation	Quotidienne
Cut-Off / Publication / R-L	11h / J+1 ouvré / J+2 ouvrés
Commissaire aux comptes	Deloitte & Associés
Dépositaire	CM-CIC Securities / CIC AM
Frais de gestion	2% TTC Max + Com. de surperformance*
Commission de sous./rachat	4.00% Max. / 0.00%

\* 20% TTC max au-delà de 5% de la performance nette