

Jump Evolution est un Fonds Commun de Placement qui a pour objectif de gestion d'offrir une performance annualisée, nette de frais de gestion, supérieure à 5% sur la durée de placement recommandée. Le profil de risque du portefeuille est flexible et varie de façon significative autour de l'allocation cible 60% actions / 40% taux.

ECHELLE DE RISQUE (norme DICI)

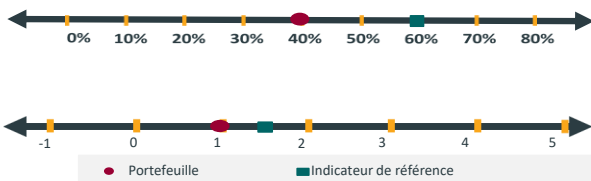


COMMENTAIRE DE GESTION

Le mois de mai, générateur de copieux dividendes pour les actions françaises, a respecté l'adage boursier bien connu « sell in may and go away ». La séquence mensuelle s'est terminée par des baisses comprises entre 6 et 10%. Globalement, les secteurs défensifs retrouvent les ferveurs des investisseurs qui demeurent concentrés sur la moindre riposte dans le conflit sino-américain. Cette guerre de tous les noms (commerciale, technologique...) a atteint son apogée avec les récentes intentions chinoises de créer un embargo sur les terres rares en réponse aux menaces de Trump d'imposer des droits de douane supplémentaires. Le marché obligataire a tiré la sonnette d'alarme, confirmé par des rendements au plus bas, voire historiquement faibles pour le Bund ou le 10 ans suisse. Les arbitrages vont en direction des valeurs refuges et de qualité (« flight to quality »), même si la sécurité ne rapporte plus.

Votre fonds cède 3%, les meilleurs contributeurs du mois précédent redonnent tout ou partie des gains réalisés à l'instar des fonds H2O ME et MB, GemEquity, HSBC Asia ou encore Finaltis Titans ; du côté des actions citons Unibail, Dassault Aviation, Berkshire Hathaway ou encore ADP. La gestion active des couvertures rapporte 60bp de performance. En fin de mois nous renforçons les thématiques "value", les minières aurifères et achetons quelques titres sur opportunités (Ipsen, Royal Dutch en particulier). Nous prenons nos bénéfices sur la dette émergente (FT EM bond). Nous conservons une poche de 'quasi liquidités' de 27% et renforçons nos protections, ramenant l'exposition nette aux actions en fin de mois à 40%.

EXPOSITION nette ACTIONS / DURATION du portefeuille



PRINCIPALES LIGNES

OPCVM	
Varenne Valeur - I	9.0%
Finaltis Titans - I	9.0%
Tikehau Taux Variables - A	7.8%
H2O Multibonds - I	7.6%
Tikehau Income Cross Assets - I	7.3%
H2O Multiequities - I	5.8%
Sextant Grand Large - N	5.1%
Amplegest Pricing Power - I	5.0%
Gemequity - I	4.5%
HSBC Asia ex Jap. Smaller Cies. - I	4.4%
Actions en direct	23.0%
Cash (net de l'exposition dérivés)	7.5%

STATISTIQUES / RISQUES

	Jump Evolution	Indice
Nombre de lignes	39	
	OPCVM	10
	Titres Vifs	29
Max Draw Down		
Depuis la création	-15.8%	-9.7%
2018	-15.8%	-9.7%

Ce document n'a aucun caractère contractuel et ne fournit des informations qu'à titre indicatif. Le DICI est disponible sur simple demande auprès de WiseAM. Les performances passées ne préjugent en rien des performances à venir.

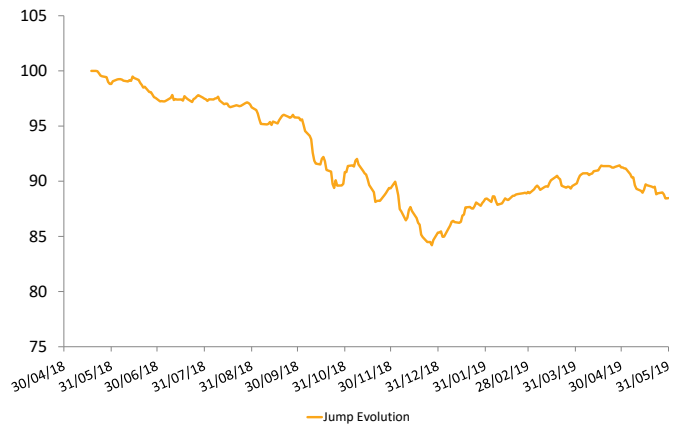
DERNIERES VALEURS

VL (EUR) 88.47
Actif net 24.34 M€

Horizon de placement



EVOLUTION De Jump Evolution DEPUIS LE 18/05/2018



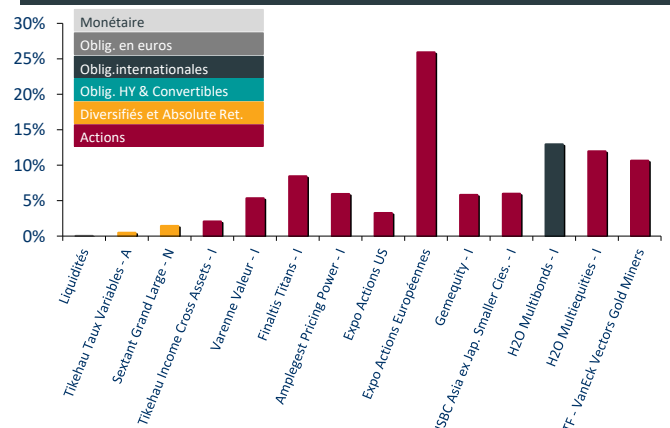
Sources: WiseAM / Bloomberg

PERFORMANCES ET RISQUES

	1 mois	YTD	1 an	Origine	Volatilité*
Jump Evolution	-3.0%	3.7%	-10.5%	-11.5%	6.7%
Indice de référence	-3.1%	7.9%	3.7%	3.1%	7.2%

* Volatilité calculée sur 156 semaines

CONTRIBUTIONS AU RISQUE en % de la volatilité



CARACTERISTIQUES DE L'OPCVM

Forme juridique	FCP conforme aux normes CEE
Code ISIN / BBG	FR0013355435
Date de création	18/05/2018
Gérants	Olivier Boularand
Conseiller du Fonds	SLLfinance
Devise	EUR
Valorisation	Quotidienne
Cut-Off / Publication / R-L	11h / J+1 ouvré / J+2 ouvrés
Commissaire aux comptes	Deloitte & Associés
Dépôttaire	CM-CIC Securities / CIC AM
Frais de gestion	2% TTC Max + Com. de surperformance*
Commission de sous./rachat	4.00% Max. / 0.00%

* 20% TTC max au-delà de 5% de la performance nette