

Jump Evolution est un Fonds Commun de Placement qui a pour objectif de gestion d'offrir une performance annualisée, nette de frais de gestion, supérieure à 5% sur la durée de placement recommandée. Le profil de risque du portefeuille est flexible et varie de façon significative autour de l'allocation cible 60% actions / 40% taux.

**ECHELLE DE RISQUE (norme DICI)**

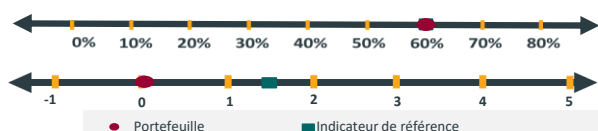


**COMMENTAIRE DE GESTION**

Le premier semestre se termine. Retour en arrière : 2020 a commencé tout à fait normalement, puis il y a eu cette épidémie venue de Chine. Début Mars, la mise à l'arrêt sur décret de l'économie, et les réponses économiques et financière sous dimensionnée face aux enjeux ont déclenché le krach boursier le plus brutal de l'histoire boursière. Alors qu'un des cœurs du financement de l'économie était en pleine débâcle (actions à -40%), les contrefeux des banquiers centraux et des gouvernements ont rapidement et massivement été mis en place. Depuis le rebond des indices a été spectaculaire, global dans un premier temps puis discriminant par la suite (le Nasdaq100 est à +12%, le CAC40 reste à -18%).

La visibilité est très recherchée et n'a plus de prix. La décote boursière sur la valeur intrinsèque reflète les incertitudes. Dans ce qu'il est convenu d'appeler désormais "le monde d'après", les valeurs phares de la technologie (Nasdaq) sortent renforcées. La consommation de données numériques explose (travail à domicile, média, cloud...) et renforce ces leaders d'avant crise. Dans le même temps, des pans entiers de l'économie sont à l'arrêt ou avec des perspectives encore très dégradées. Difficile d'établir une vision claire tant les risques subsistent (aggravation de la crise économique et sociale, élections US, tensions commerciales...). Construire une allocation qui panache le meilleur de ces deux mondes avec une poche de liquidités devrait permettre de naviguer correctement dans ce contexte. Enfin, n'oublions pas que des avancées majeures sont possibles sur le plan sanitaire (traitement ou vaccin). Elles ne manqueraient pas de déclencher un mouvement important sur les actions...

**EXPOSITION nette ACTIONS / DURATION du portefeuille**



**PRINCIPALES LIGNES OPCVM/ETF**

**OPCVM**

Finalitis Titans - I	12,2%
Tikehau Income Cross Assets - I	11,6%
Varenne Valeur - I	10,2%
Gemequity - I	6,5%
OFI Precious Metals - RF	2,5%
ETF - VanEck Vectors Gold Miners	1,8%
ETF - VanEck Vectors Junior Gold Miners	0,8%

<b>Actions en direct</b>	<b>50,2%</b>
<b>Cash (net de l'exposition dérivés)</b>	<b>4,3%</b>

**STATISTIQUES / RISQUES**

		Jump Evolution
<b>Nombre de lignes</b>		79
	OPCVM	7
	Titres Vifs	72
<b>Max Draw Down</b>		
	Depuis la création	-33,1%
	2018	-21,9%

Ce document n'a aucun caractère contractuel et ne fournit des informations qu'à titre indicatif. Le DICI est disponible sur simple demande auprès de WiseAM. Les performances passées ne préjugent en rien des performances à venir.

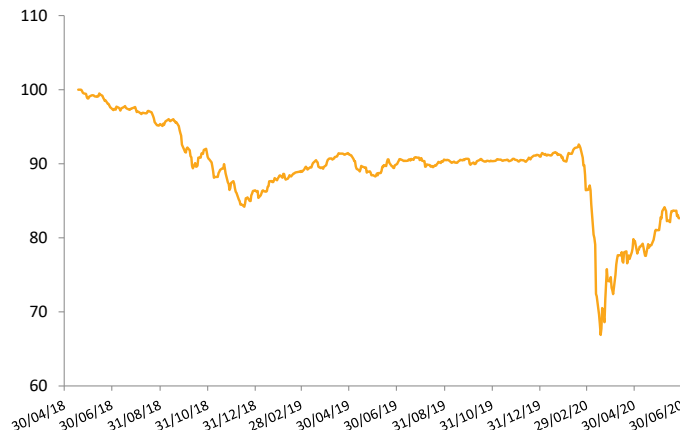
**DERNIERES VALEURS**

VL ( EUR)  
Actif net 83,01  
23,13 M€

**Horizon de placement**



**EVOLUTION De Jump Evolution DEPUIS LE 18/05/2018**



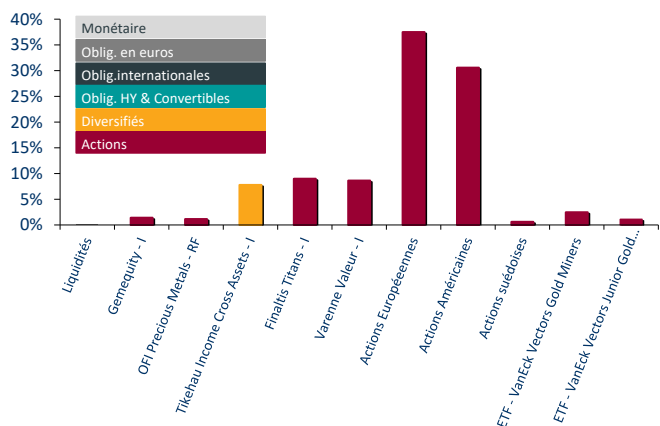
Sources: WiseAM / Bloomberg

**PERFORMANCES ET RISQUES**

	1 mois	YTD	1 an	Origine	Volatilité*
Jump Evolution	2,4%	-8,7%	-7,6%	-17,0%	11,8%

\* Volatilité calculée sur 156 semaines

**CONTRIBUTIONS AU RISQUE en % de la volatilité\***



\* Hors dérivés classé par niveau de volatilité

**CARACTERISTIQUES DE L'OPCVM**

Forme juridique	FCP conforme aux normes CEE
Code ISIN / BBG	FR0013355435
Date de création	18/05/2018
Gérants	Olivier Boularand
Conseiller du Fonds	SLLfinance
Devise	EUR
Valorisation	Quotidienne
Cut-Off / Publication / R-L	11h / J+1 ouvré / J+2 ouvrés
Commissaire aux comptes	Deloitte & Associés
Dépositaire	CM-CIC Securities / CIC AM
Frais de gestion	2% TTC Max + Com. de surperformance*
Commission de sous./rachat	4.00% Max. / 0.00%

\* 20% TTC max au-delà de 5% de la performance nette