

Jump Evolution est un Fonds Commun de Placement qui a pour objectif de gestion d'offrir une performance annualisée, nette de frais de gestion, supérieure à 5% sur la durée de placement recommandée. Le profil de risque du portefeuille est flexible et varie de façon significative autour de l'allocation cible 60% actions / 40% taux.

ECHELLE DE RISQUE (norme DICI)



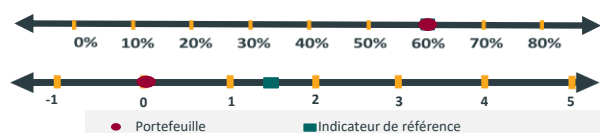
COMMENTAIRE DE GESTION

Les marchés se sont de nouveau inscrits en hausse sur août bien que dans de faibles volumes, soutenus par une fin de saison des résultats meilleure qu'escomptée et des avancées notables sur les vaccins contre la covid19 entrant en phase 3. Des marchés par ailleurs, qui font fi de la résurgence de nouveaux cas en Europe et d'indicateurs macroéconomiques souvent mitigés. Le secteur de la technologie continue à être fortement plébiscité par les investisseurs. A ce stade, les investisseurs se focalisent plus sur la bonne orientation des résultats que sur les niveaux de valorisation qui commencent à devenir élevés. L'Europe reste, une fois de plus, en retrait depuis le début de l'été, probablement à cause de la forte hausse de l'euro contre dollar qui s'approche des 1,20.

Cet avantage perdurera tant que les taux proposés par les obligations sans risque resteront aussi bas, un scénario tout à fait plausible à l'analyse du dernier message de la Fed délivré lors du symposium de Jackson Hole. L'approche des élections américaines pousse enfin D. Trump à se remontrer menaçant envers l'extérieur, en particulier face à la Chine. Le président américain semble toutefois vouloir éviter toute rupture durable sur le plan commercial, un signal positif pour les mois à venir.

Les prochaines semaines présentent donc leur lot d'incertitudes, en particulier avec la rentrée de septembre qui pourrait se traduire par une ré-accelération sensible de l'épidémie. Toutefois, plusieurs éléments permettent de conserver de l'espoir pour la tendance des mois à venir : 1/ une meilleure gestion de l'épidémie et de potentiels progrès médicaux toujours attendus ces prochaines semaines ; 2/ un soutien fort et durable des Etats et des banques centrales à la croissance ; 3/ l'absence de volonté de rupture diplomatique durable, aussi bien pour les tensions entre Washington et Pékin, que celles entre l'Union européenne et le Royaume-Uni.

EXPOSITION nette ACTIONS / DURATION du portefeuille



PRINCIPALES LIGNES OPCVM/ETF

OPCVM

Finalitis Titans - I	12,0%
Tikehau Income Cross Assets - I	9,0%
Varenne Valeur - I	8,1%
Gemequity - I	6,3%
Acatis Gané Value Event - I - B	6,2%
OFI Precious Metals - RF	2,2%
ETF - VanEck Vectors Gold Miners	1,6%

Actions en direct	49,8%
Cash (net de l'exposition dérivés)	4,2%

STATISTIQUES / RISQUES

Jump Evolution	
Nombre de lignes	104
OPCVM	8
Titres Vifs	96
Max Draw Down	
Depuis la création	-33,1%
2018	-21,9%

Ce document n'a aucun caractère contractuel et ne fournit des informations qu'à titre indicatif. Le DICI est disponible sur simple demande auprès de WiseAM. Les performances passées ne préjugent en rien des performances à venir.

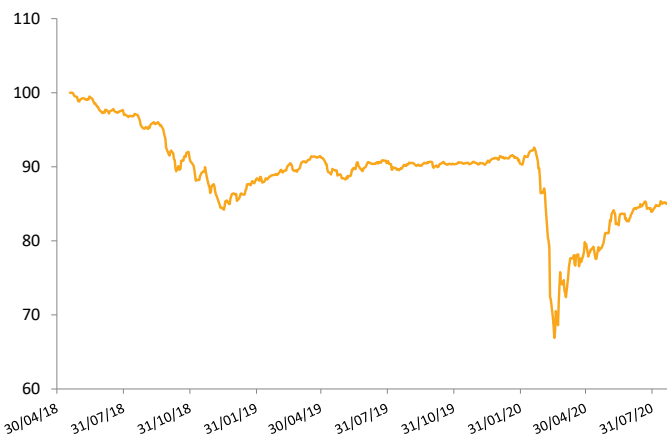
DERNIERES VALEURS

VL (EUR)
Actif net **86,17**
23,95 M€

Horizon de placement



EVOLUTION De Jump Evolution DEPUIS LE 18/05/2018



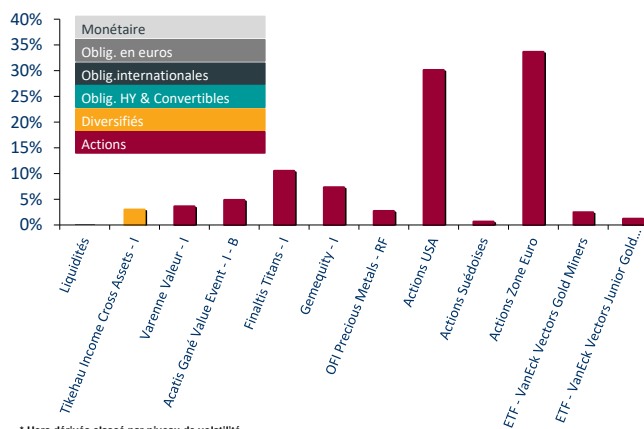
Sources: WiseAM / Bloomberg

PERFORMANCES ET RISQUES

	1 mois	YTD	1 an	Origine	Volatilité*
Jump Evolution	2,7%	-5,3%	-4,8%	-13,8%	11,5%

* Volatilité calculée sur 156 semaines

CONTRIBUTIONS AU RISQUE en % de la volatilité*



* Hors dérivés classé par niveau de volatilité

CARACTERISTIQUES DE L'OPCVM

Forme juridique	FCP conforme aux normes CEE
Code ISIN / BBG	FR0013355435
Date de création	18/05/2018
Gérants	Olivier Boularand
Conseiller du Fonds	SLLfinance
Devises	EUR
Valorisation	Quotidienne
Cut-Off / Publication / R-L	11h / J+1 ouvré / J+2 ouvrés
Commissaire aux comptes	Deloitte & Associés
Dépositaire	CM-CIC Securities / CIC AM
Frais de gestion	2% TTC Max + Com. de surperformance*
Commission de sous./rachat	4.00% Max. / 0.00%

* 20% TTC max au-delà de 5% de la performance nette