

Wise World ISR est un FCP dont l'objectif est d'obtenir une performance supérieure à celle de l'indice MSCI World ESG Leaders TR en investissant principalement dans des ETF avec un filtre ESG. Le fonds est investi dans des ETF ESG spécialisés par pays/zones géographiques et dans des ETF thématiques ISR (Eau, Energies Renouvelables, Agriculture...). Les ETFs sous-jacents n'étant pas tous labellisés ISR, Wise World ISR ne peut prétendre au label. Les indices sélectionnés peuvent mettre en place des approches ISR différentes et indépendantes les unes des autres ce qui peut générer une absence de cohérence entre elles.

## ECHELLE DE RISQUE (norme SRRI)



## COMMENTAIRE DE GESTION

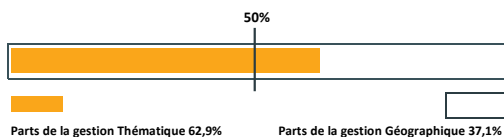
Le rapport livré le 13 octobre 2021 par l'agence internationale de l'énergie (AIE) est destiné à éclairer les débats qui se dérouleront en novembre à Glasgow pour la Cop 26.

En substance, l'AIE estime que "les engagements d'aujourd'hui couvrent moins de 20 % de l'écart de réduction des émissions qui doit être comblé d'ici 2030 pour maintenir une trajectoire de 1,5 °C à portée de main".

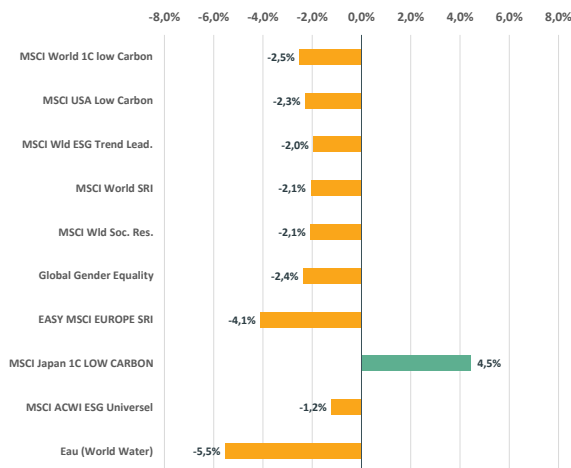
De fait la croissance économique continue à alimenter la demande en énergie (principal pourvoyeur de gaz à effet de serre) que le développement des énergies renouvelable vise à rendre plus propre.

Dans nos investissements thématiques (63% du portefeuille), les stratégies "bas carbone" représentent 55% du portefeuille. Ces ETF accordent un poids important aux entreprises du secteur technologique (Microsoft, Alphabet, Nvidia...) qui, bien que ne figurant pas parmi les activités marquées gaz à effet de serre, utilisent néanmoins les taux marges confortables dont ils disposent pour viser la neutralité carbone (2030 pour Microsoft).

## EXPOSITION THEMATIQUES - GEOGRAPHIQUES



## PERFORMANCE DES ETFs SOUS-JACENTS \*



\* Source : Bloomberg, WiseAM (Performances calculées du 31/08/2021 au 30/09/2021)

## STATISTIQUES / RISQUES

Wise World ISR  
Nombre de lignes 10

Ce document n'a aucun caractère contractuel et ne fournit des informations qu'à titre indicatif. Le DICI est disponible sur simple demande auprès de WiseAM. Les performances passées ne préjugent en rien des performances à venir.

## DERNIERES VALEURS

VL d'origine (€)\* 100  
VL (€) 127,66  
Actif net 38,84 M€

\* au 30/09/2021

## HORIZON DE PLACEMENT



## EVOLUTION DE WISE WORLD ISR DEPUIS 02/12/2019



Source : WiseAM - Le FCP Wise World ISR présente un risque de perte en capital. Les performances passées ne préjugent pas des performances futures.

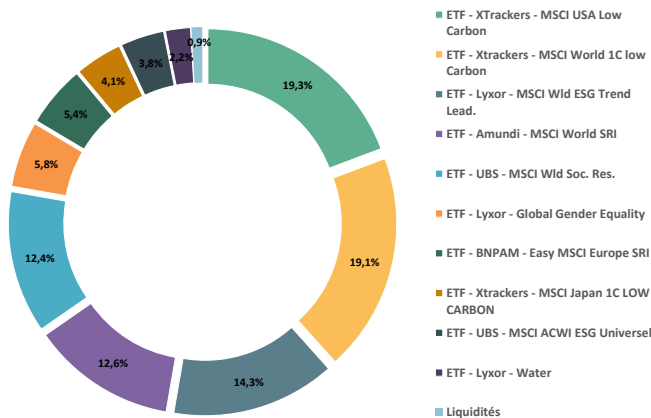
## PERFORMANCES

	1 Mois	YTD	1 an	Origine	Volatilité*
WISE WORLD ISR	-2,2%	20,0%	28,4%	27,7%	20,4%
Indice de référence	-2,4%	20,5%	30,6%	30,5%	22,8%

Source : Bloomberg - WiseAM

\*Volatilité annuelle

## ALLOCATION



\* Source : WiseAM

## CARACTERISTIQUES DE L'OPCVM

Forme juridique	OPCVM
Code ISIN / BBG	FR0013436664 / WISEISR FP
Date de création	02/12/2019
Gérant	François Jubin
Indice de Référence	MSCI World ESG Leaders NR
Devise	EUR
Valorisation	Quotidienne
Cut-Off / Publication / R-L	11h / J+1 ouvré / J+2 ouvrés
Commissaire aux comptes	Deloitte & Associés
Dépositaire	CM-CIC Securities / CIC AM
Frais de gestion	2% TTC Max
Commission de sous./rachat	4.00% Max. / 0.00%