


Wise World ISR est un FCP dont l'objectif est d'obtenir une performance supérieure à celle de l'indice MSCI World ESG Leaders TR en investissant principalement dans des ETF avec un filtre ESG. Le fonds est investi dans des ETF ESG spécialisés par pays/zones géographiques et dans des ETF thématiques ISR (Eau, Energies Renouvelables, Agriculture...). Les ETFs sous-jacents n'étant pas tous labellisés ISR, Wise World ISR ne peut prétendre au label. Les indices sélectionnés peuvent mettre en place des approches ISR différentes et indépendantes les unes des autres ce qui peut générer une absence de cohérence entre elles.

## ECHELLE DE RISQUE (norme SRI)



## COMMENTAIRE DE GESTION

Wise World ISR est resté stable au cours du mois de novembre. Cette stabilité masque en fait un retournement des marchés actions en cours de mois en raison d'une part des nouvelles vagues de COVID et l'entrée dans un cycle de politique monétaire moins accommodant que par le passé.

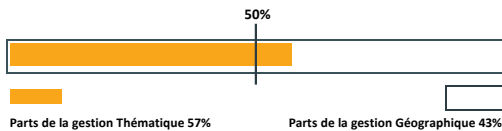
Pour autant, les performances 2021 des actions restent au dessus des standards avec +28,6% pour Wise World ISD. On notera également que depuis le mois d'octobre, les indices ISR ont surperformé l'indice MSCI World classique (+3% pour l'indice ESG Trend Leaders).

La COP 26 a mis en évidence que des efforts beaucoup plus conséquents doivent être réalisés pour espérer limiter à 1,5° le réchauffement climatique. Si les conclusions ont été décevantes en terme d'engagement des différents pays, le retentissement des problématiques de développement durable conduit les entreprises à intensifier davantage leur pratiques en ce domaine.

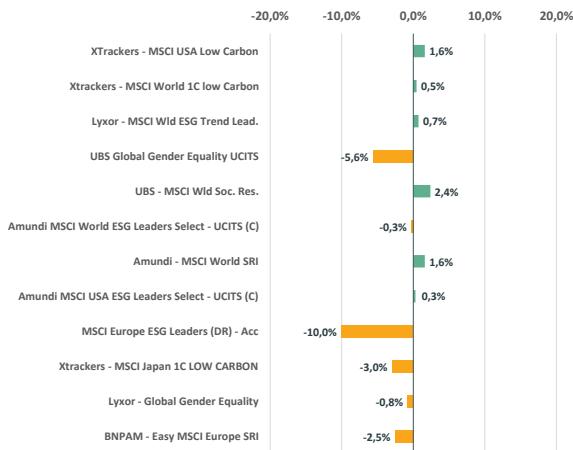
La thématique "low carbon" reste importante (41%) dans le portefeuille de Wise World ISR. Les ETF labellisés (Febefelin et ISR) représentent 87% des investissements. L'intégralité des ETF en portefeuille sont classés catégorie 1 (Fonds pour lesquels la prise en compte des critères ESG est centrale) dans le cadre du règlement AMF.

La réallocation opérée en fin de mois conduit à modifier 8% du portefeuille avec une tracking error limitée à 0,56% vis à vis de l'indice MSCI World ESG Leader.

## EXPOSITION THEMATIQUES - GEOGRAPHIQUES



## PERFORMANCE DES ETFs SOUS-JACENTS \*



\* Source : Bloomberg, WiseAM (Performances calculées du 31/10/2021 au 30/11/2021)

## STATISTIQUES / RISQUES

Wise World ISR	
Nombre de lignes	12

Ce document n'a aucun caractère contractuel et ne fournit des informations qu'à titre indicatif. Le DICI est disponible sur simple demande auprès de WiseAM. Les performances passées ne préjugent en rien des performances à venir.

## DERNIERES VALEURS

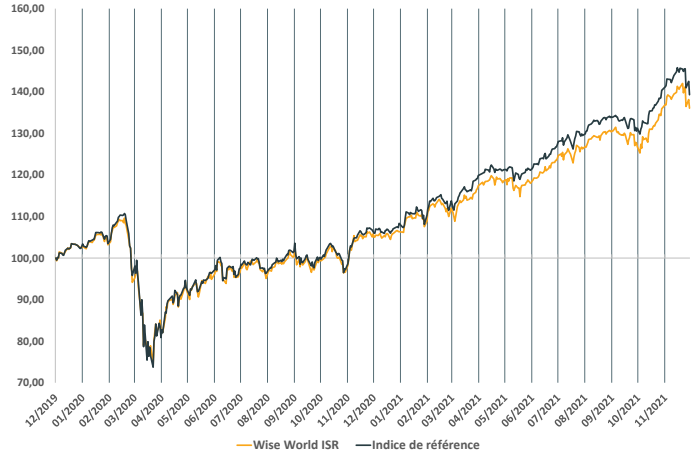
VL d'origine (€)\* 100  
VL (€) 136,06  
Actif net 39,81 M€

\* au 30/11/2021

## HORIZON DE PLACEMENT



## EVOLUTION DE WISE WORLD ISR DEPUIS 00/01/1900



Source : WiseAM - Le FCP Wise World ISR présente un risque de perte en capital. Les performances passées ne préjugent pas des performances futures.

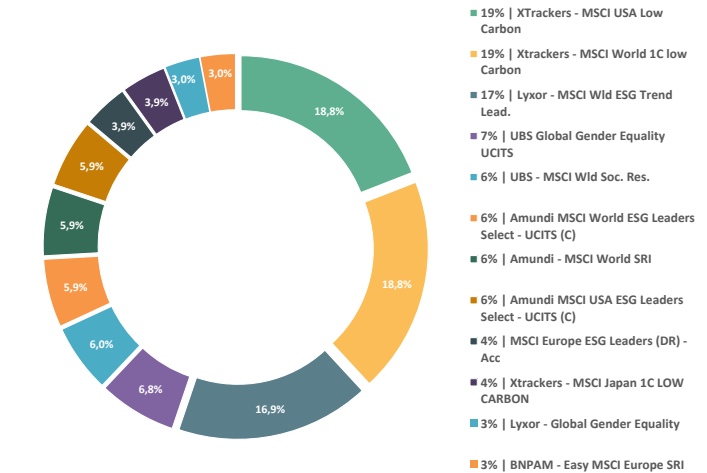
## PERFORMANCES

	1 Mois	YTD	1 an	Origine	Volatilité*
WISE WORLD ISR	0,1%	27,9%	29,5%	36,1%	20,0%
Indice de référence	-0,8%	28,6%	30,5%	39,3%	22,2%

Source : Bloomberg - WiseAM

\*Volatilité annuelle

## ALLOCATION



\* Source : WiseAM

## CARACTERISTIQUES DE L'OPCVM

Forme juridique	OPCVM
Code ISIN / BBG	FR0013436664 / WISEISR FP
Date de création	02/12/2019
Gérant	François Jubin
Indice de Référence	MSCI World ESG Leaders NR
Devise	EUR
Valorisation	Quotidienne
Cut-Off / Publication / R-L	11h / J+1 ouvré / J+2 ouvrés
Commissaire aux comptes	Deloitte & Associés
Dépositaire	CM-CIC Securities / CIC AM
Frais de gestion	2% TTC Max
Commission de sous./rachat	4.00% Max. / 0.00%